








Tabela doboru elementów zestawu

Uwaga: elementy zestawu należy zamawiać oddzielnie

Gniazdo	+	Przełącznik	+	Obejma	+	Tabliczka	+	Moduł	=	Zestaw
GZT80 ❶		RM84 RM85 RM85 105°C RM87L RM87P		GZT80-0040		GZT80-0035		str. 201		 75,3 x 15,5 x 67 mm
GZT92 ❶		RM87N		GZT80-0040		GZT80-0035		str. 201		 75,3 x 15,5 x 67 mm
GZ80		RM63 RM6310 ❷ RMB631 RMB63110 ❷ RM64 RMB641 RM83		MS25		TR		str. 201		 75 x 15,5 x 67,5 mm
GZ96		RM96 1P RM960 1P ❸ RMB961 1P ❸		MS16		TR		str. 201		 75 x 15,5 x 59 mm
GZT2		R2		GZT4-0040		GZT4-0035		str. 201		 76,3 x 27 x 80 mm
GZT3		R3		GZT4-0040		GZT4-0035		str. 201		 76,3 x 27 x 80 mm
GZT4		R4		GZT4-0040		GZT4-0035		str. 201		 76,3 x 27 x 80 mm

- ❶ GZT80, GZT92 - separacja obwodu sterującego (cewka) od obwodów wykonawczych (styki)
 ❷ RM6310, RMB63110 raster 5,0 mm
 ❸ RM960 1P, RMB961 1P raster 3,2 mm

